

AKO VYTVORIŤ ZMYSLUPLNÉ AKTIVITY?

4 KROKY AKO NA PLÁNOVANIE AKTIVÍT:


Premyslite si
čo je vašim
cieľom.



Hlavný partner projektu



Naplánujte
aktivity, ktoré
vám pomôžu
dosiahnuť cieľ.



Európska únia
Kohézny fond

Pred
realizáciou sa
zamyslite či
skutočne
naplnia cieľ.



Projekt realizujú



Po realizácii
zistíte, čo sa
žiaci skutočne
naučili.



AKTIVITY NA PREDCHÁDZANIE VZNIKU A MINIMALIZÁCIU ODPADU

*Eko
Alarm*

**Bezobalova
desiata**




**Eko
hliadky**



**Besedy s
odborníkmi**



**Burzy a
swapy**



**Prepojenie
s inými
predmetmi**

Upcyklovanie



Hlavný partner projektu



Projekt realizujú




AKTIVITY NA PREDCHÁDZANIE VZNIKU A MINIMALIZÁCIU ODPADU

Boli už pri zavedení opatrení a vedia prečo a ako sa majú opatrenia vykonávať

Slúžia na priebežné monitorovanie realizácie zavedených opatrení - nemala by to byť iba kontrola, ale podpora pre spolužiakov

Ekohliadky




sú nestranní, z viacerých ročníkov, zapájajú sa dobrovoľne

AKTIVITY NA PREDCHÁDZANIE VZNIKU A MINIMALIZÁCIU ODPADU

SWAP je výmenný
systém, keď
prinesieme čo
nepotrebujeme a je
to ako nové a
môžeme si odniesť
niečo iné

hračky
školské potreby
oblečenie, doplnky
a športové potreby



**Burzy a
swapy**

kvety, odrezky
priesady,
semienka

AKTIVITY NA PREDCHÁDZANIE VZNIKU A MINIMALIZÁCIU ODPADU



AKTIVITY NA PREDCHÁDZANIE VZNIKU A MINIMALIZÁCIU ODPADU

Vytváranie nových vecí z odpadu, kedy dáme veci novú funkciu napr. zo starej košele vyrobíme nové šaty

Vytvárame veci, ktoré sú funkčné a nebudú len slúžiť na výstavu.

Úpravy realizujeme tak, aby sme potom mohli materiál znova recyklovať. miminmalizujeme použitie lepidiel, farieb a pod.

Upcyklovanie



AKTIVITY NA PREDCHÁDZANIE VZNIKU A MINIMALIZÁCIU ODPADU



AKTIVITY NA PREDCHÁDZANIE VZNIKU A MINIMALIZÁCIU ODPADU

*Eko
Alarm*

Zavajte v škole
vodný bar,
podporte tak
pitie vody z
vodovodu

Bezobalova desiata



Vyrobte si
vlastný
voskový
obrúsok

Pripravte si
spoločnú
desiatu, tak
aby nevznikal
zbytočný
odpad

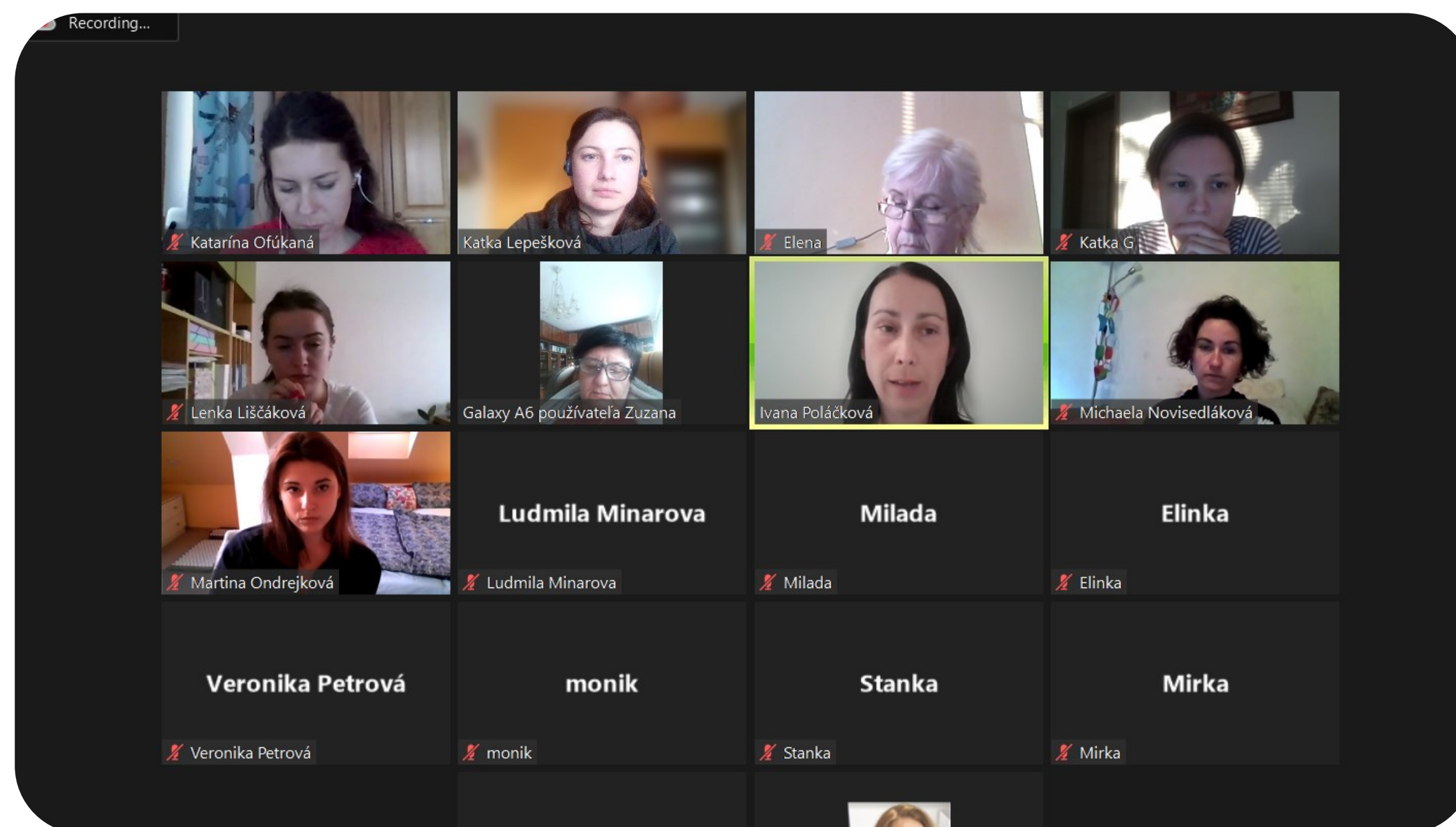
Vymeňte
jednorázové
fľaše za
znovupoužiteľné

Podporte používanie
desiatových boxov aj
na 2. stupni napr
týždňom bezobalovej
desiaty a nezabúdajte
na pravidelný
monitoring.


ĎAKUJEME

*Eko
Alarm*

TENTO MATERIÁL VZNIKOL Z NÁPADOV ZDIELANÝCH. NA WEBINÁRI PRE UČITEĽOV ŠKÔL ZAPOJENÝCH DO VZDELÁVANIA V ŠKOLSKOM ROKU 2021/22. ĎAKUJEM ŽE SA NAVZÁJOM INŠPIRUJETE.



Hlavný partner projektu



Európska únia
Kohézny fond

Projekt realizujú



Projekt EKOALARM je realizovaný cez Operačný program Kvalita životného prostredia a finančne podporený z Európskeho kohézneho fondu.